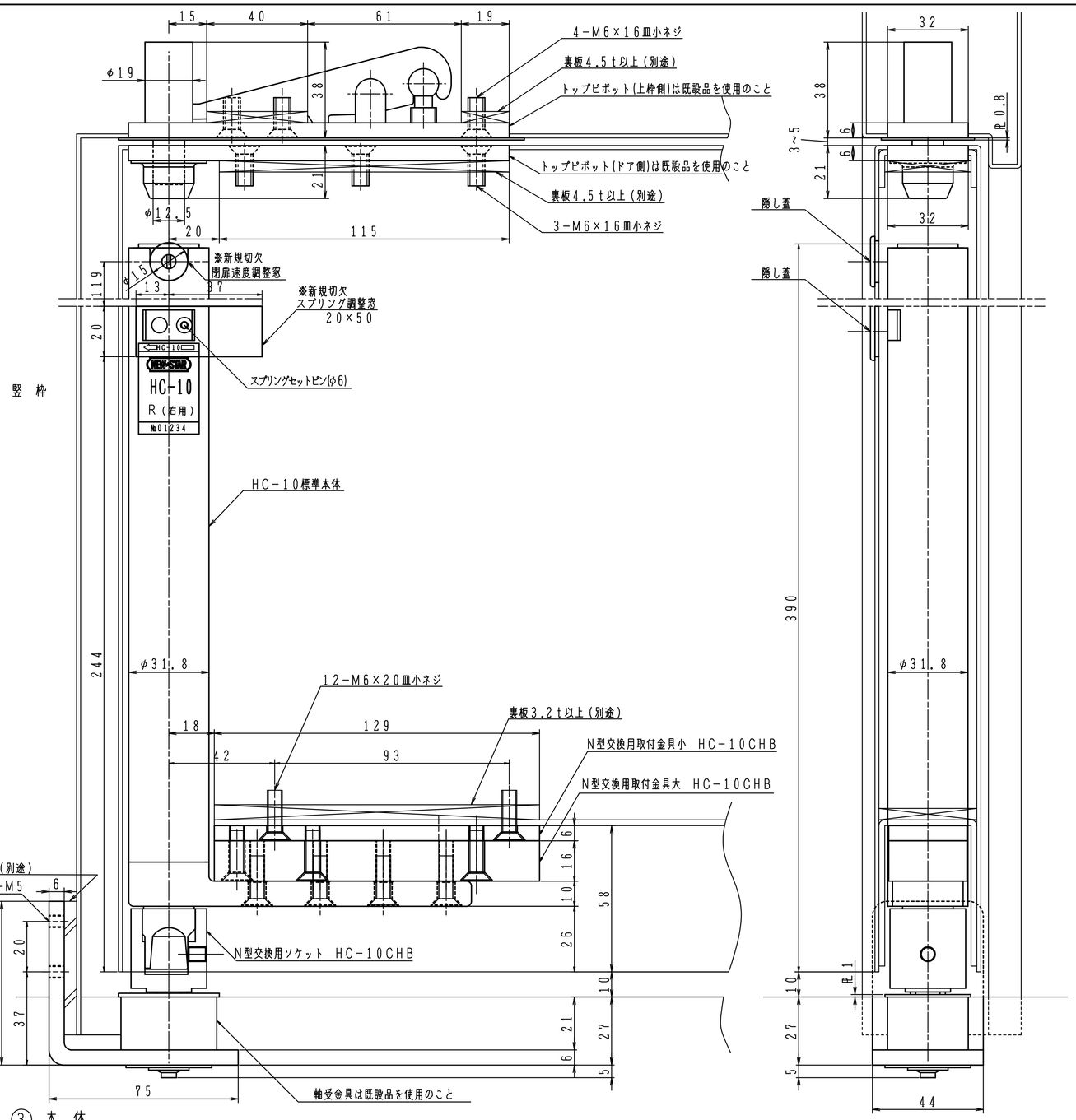

既設品番	取替品番
N−10	HC−10CHB
N−12	HC−12CHB
N−14	HC−14CHB
N−16	HC−16HCHB

※左右勝手があります。
本図は右開きを示す。

左右勝手基準

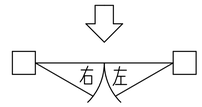

ドア切欠図

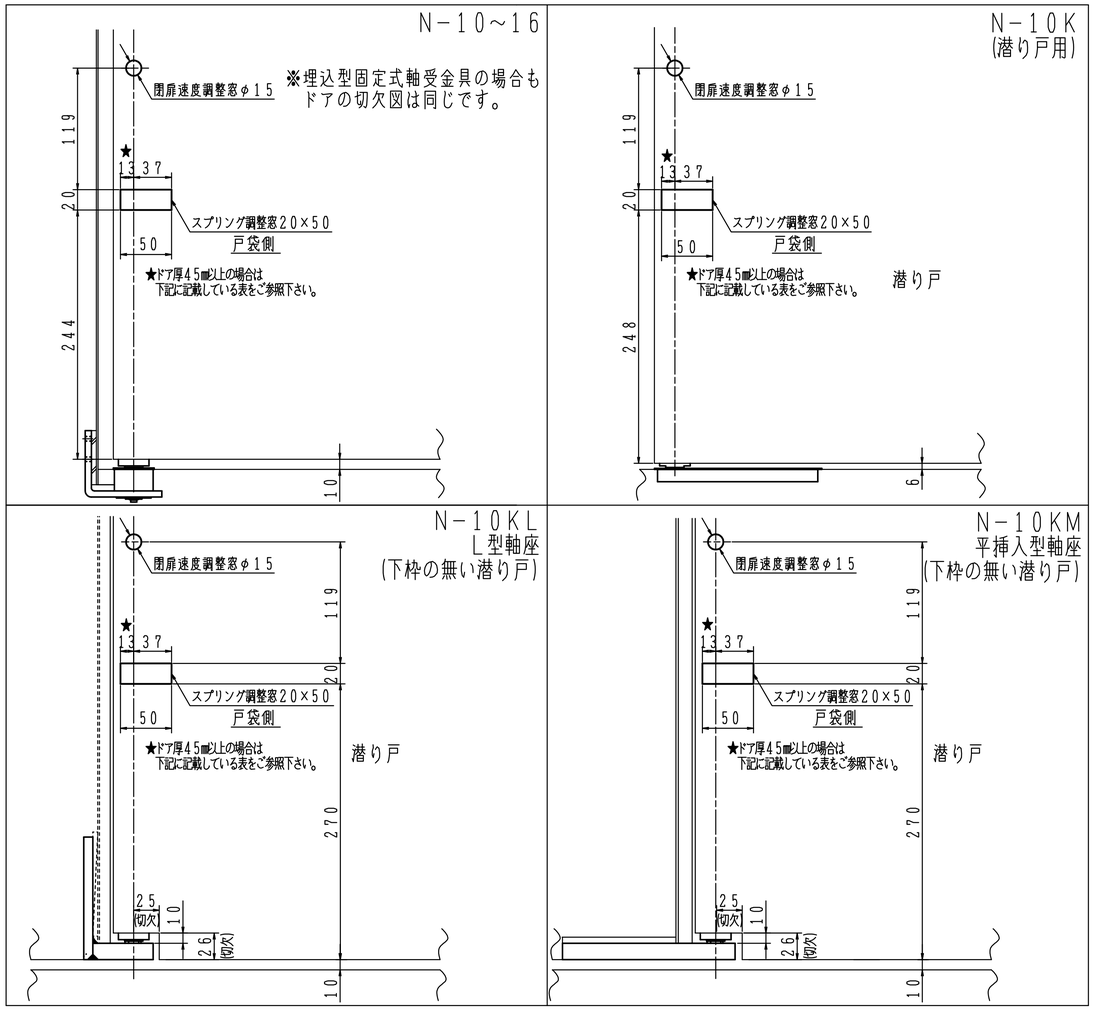

本製品はオーダー品です。

※本図はHC−10CHB（N−10）取替用の場合を示す。
※閉扉速度調整窓、スプリング調整窓には付属の隠し蓋をご使用下さい。
※トップピボット及び軸受金具は既設品をご使用願います。

ドア厚とスプリング調整窓切欠★寸法

品番 ＼ ドア厚 mm	30	40	50	60	70
HC−10・12・14型		13	15	17	19
HC−16H型		13	15	17	19

日本ドアーチエック製造株式会社	図面名 オートパワーヒンジ HC−10CHB／HC−12CHB／HC−14CHB／HC−16HCHB（N−10／N−12／N−14／N−16 取替用） 納まり図	改訂 1